









Vystřihni obrázky motýlka a ovečky a nalep je k vajíčkům dle stejné barvy.





Vystřihni obrázky motýlka a ovečky a nalep je k vajíčkům dle stejné barvy.







Vystřihni obrázky prasátka a kohoutka a nalep je k vajíčkům stejné barvy.




Vystřihni obrázky prasátka a kohoutka a nalep je
k vajíčkům stejné barvy.








Vystřihni obrázek kravičky a nalep ho pod vajíčko.




Vystřihni obrázek žabičky a nalep ho nad vajíčko.





Vystřihni obrázek kravičky a nalep ho pod vajíčko.



Vystřihni obrázek žabičky a nalep ho nad vajíčko.











Popis aktivity







Nastalo jaro a s ním přichází i období Velikonoc. A co by to bylo za Velikonoce bez velikonočních vajíček! Úkolem dítěte bude vystříhnout obrázky zvířátek a nalepit je vedle, pod či nad vajíčka stejných barev dle instrukcí na daném papíru.

Černé pozadí je zvoleno záměrně tak, aby vznikl kontrast pozadí s danými zvířátky i vajíčky. Obrázky k vystřížení jsou rozloženy tak, aby dítě mohlo zrakem obrázků snadno vyhledat a mělo dostatek prostoru ke stříhání.

Dítě pomocí této aktivity rozvíjí:

- schopnost vyhledat obrázků na ploše
- schopnost rozpoznávat barvy a správně je k sobě přiřazovat
- orientaci na ploše - pojmy pod, nad, vedle
- jemnou motoriku - stříhání, lepení
- koordinaci oko – ruka
- slovní zásobu - pojmenování zvířátek





Velikonoční pexeso

Popis aktivity:

Vystříhejte jednotlivé dílky pexesa tak, abyste měli celkem 12 obrázků. Pro lepší trvanlivost je vhodné obrázky zalaminovat. Dítěti nejprve obrázky představte – můžete se zeptat na názvy zvířátek, na jejich barvy i zvuky, které vydávají. Seznamte dítě také s obrázky vajíček.

Než začnete hrát pexeso, zkuste nejprve s dítětem přiřadit obrázky k vajíčkům dle barev bez otočení obrázků. Je důležité, aby dítě pochopilo daný princip. Poté můžete přejít k hraní pexesa, při kterém dítě vyhledává zvířátko a vajíčko stejné barvy. Kartičky promíchejte, otočte a můžete začít hrát. Hezkou zábavu!